



Team Experience Hospitality Program



GRAN PREMIO DE ESPAÑA

Jerez de la Frontera, 26-28 April 2024

Dear Guest,

as we look forward to welcoming you at the upcoming MotoGP week end, we would like to share with you some information which will help you getting to the circuit and to the Gresini's facilities in the smoothest way for the most enjoyable and comfortable MotoGP Team Experience.

Querido invitado,

Mientras esperamos darle la bienvenida en el próximo fin de semana de MotoGP, nos gustaría compartir con usted algunas informaciones que la ayudarán a llegar al circuito y a las instalaciones de Gresini de la manera más cómoda para que disfrute al máximo la experiencia con nuestro Equipo.

Caro ospite,

Nell'attesa di darle il benvenuto al prossimo weekend di MotoGP, vorremmo condividere con lei alcune informazioni che la aiuteranno a raggiungere il circuito e le strutture Gresini nel modo più facile e confortevole possibile per vivere al meglio l'esperienza con il nostro Team.

#gresinifamily #CiaoFausto ❤️

HOW TO GET YOUR DIGITAL GUEST PASS

From this year there will no longer be the classic passes/badges but QR codes that you will receive directly by email on your smartphone.

The Digital Guest Pass can be displayed on a phone or printed if preferred. It must be shown and scanned at the Paddock access points.

A partir de este año ya no existirán los clásicos pases/badges sino códigos QR que recibirá directamente por correo electrónico en su smartphone.

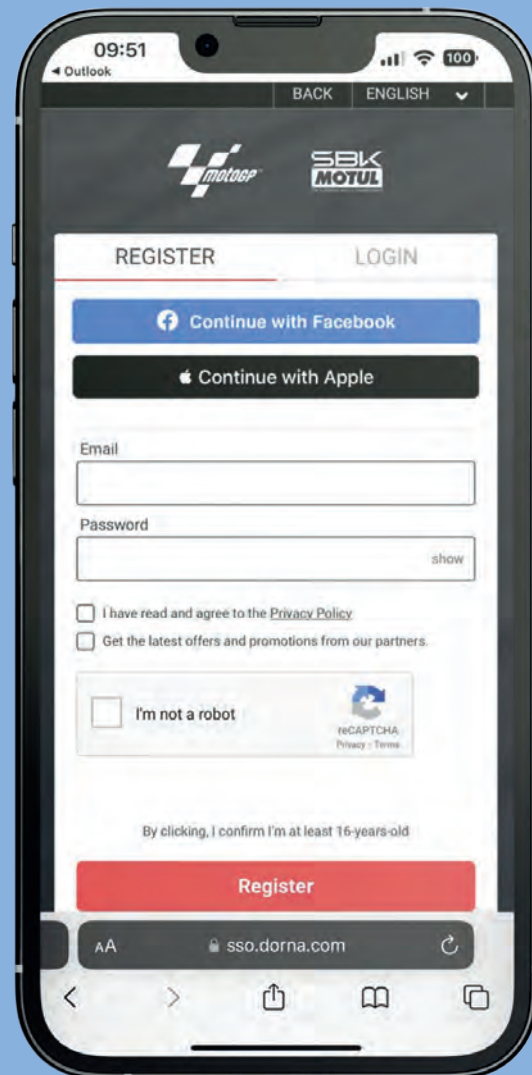
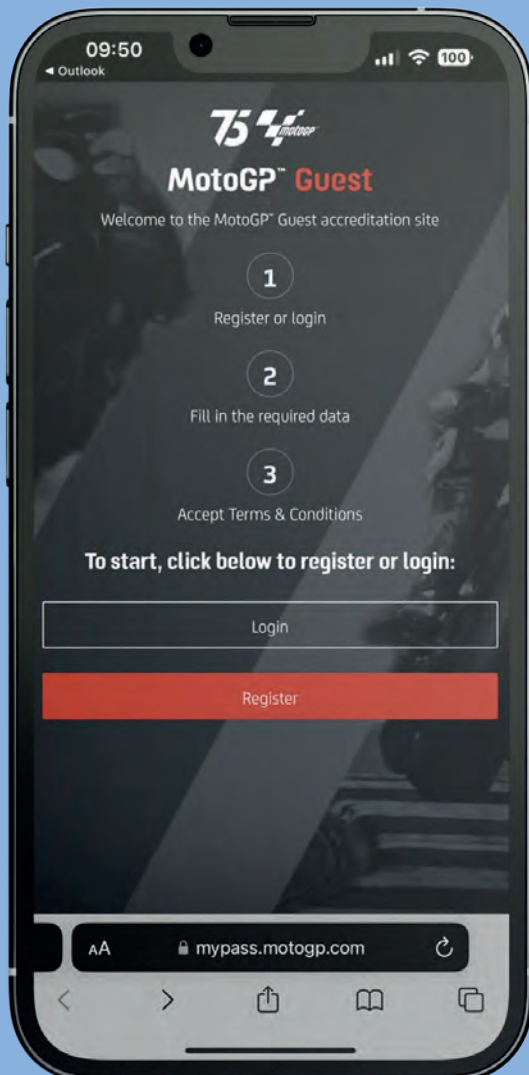
El Digital Guest Pass puede mostrarse en un teléfono o imprimirse si lo prefiere y deberá ser mostrado y escaneado en los puntos de acceso al Paddock.

Da quest'anno non ci saranno più i classici pass/badges ma codici QR che riceverà direttamente via email sul proprio smartphone.

Il Digital Guest Pass può essere visualizzato su un telefono o stampato, se si preferisce e dovrà essere esibito e scansionato ai punti di accesso al Paddock.

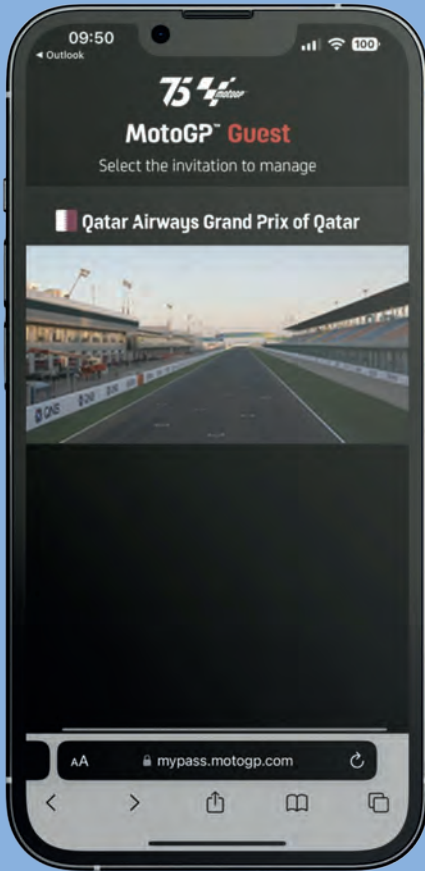


Access to mypass.motogp.com
Login or register



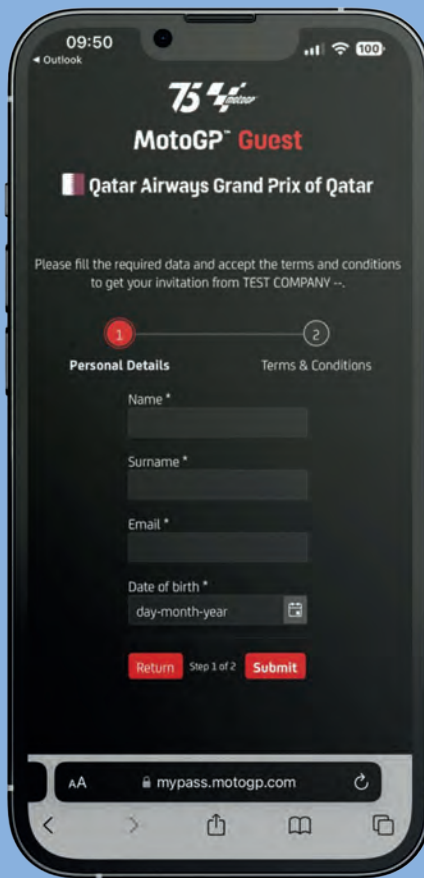
2

Select the GP



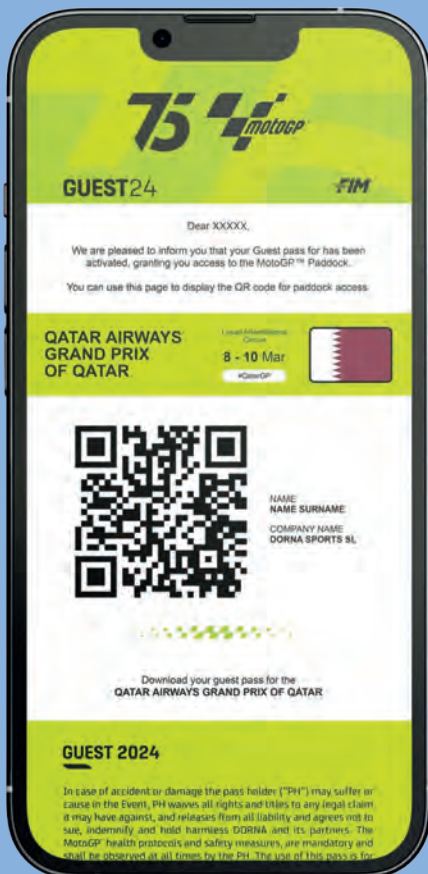
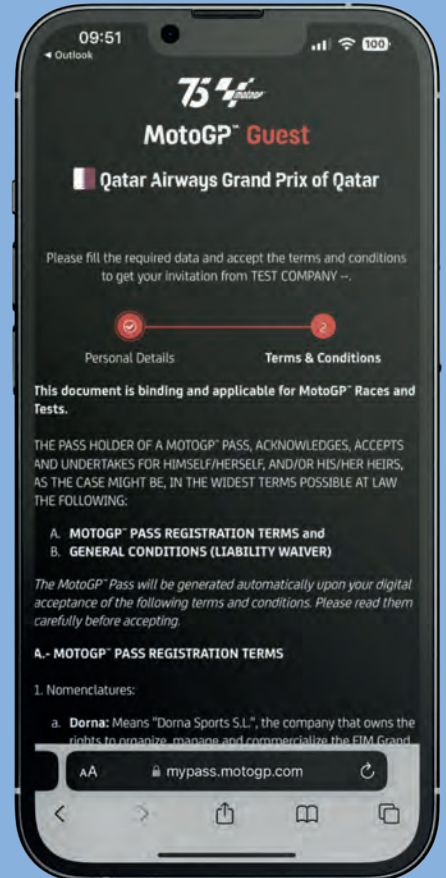
3

Complete personal information



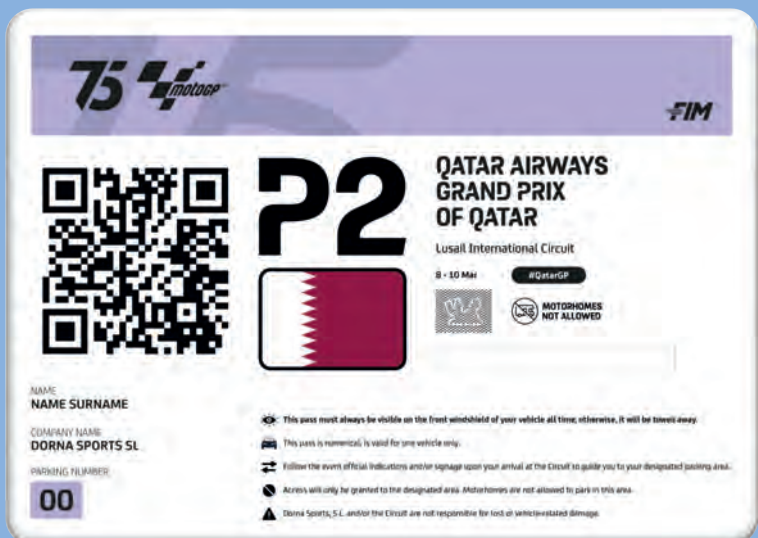
4

Accept T&C



5

Obtain your QR Code

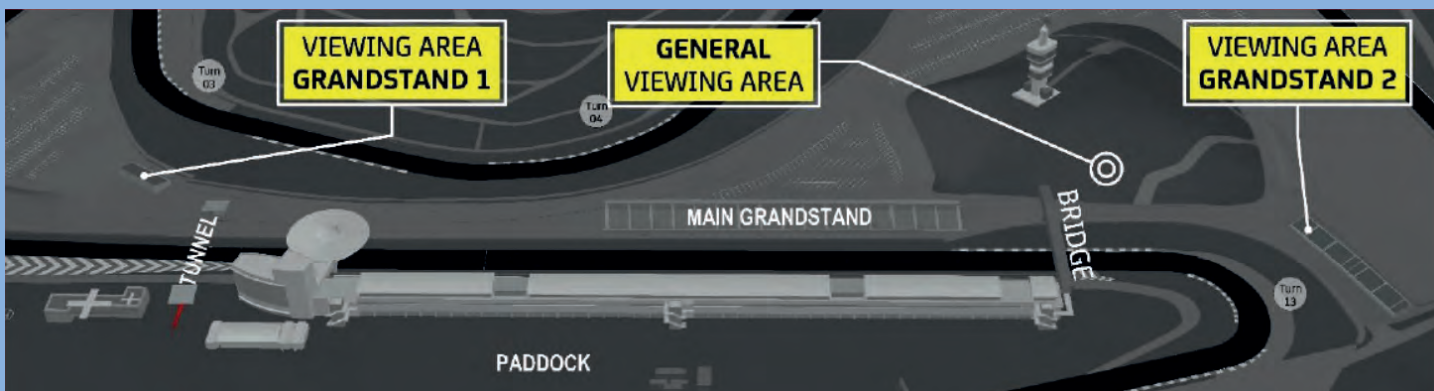


VIEWING AREA





Every circuit offers to all paddock pass holders an exclusive area to watch live the practice sessions and races on the track. Here is the map to reach the viewing area for this event.

Cada circuito ofrece a todos los poseedores de un pass paddock una área exclusiva para ver en vivo las sesiones de práctica y carreras en la pista. Aquí está el mapa para llegar a la viewing area de este evento.

Ogni tracciato offre a tutti i possessori di pass paddock un'area esclusiva per assistere in diretta alle sessioni di prove e alle gare. Ecco la mappa per raggiungere la viewing area di questo evento.



PERMITTED PASSES

VIEWING AREA	PERMANENT PASSES (Visual control)	ONE-EVENT PASSES (Visual control)
WORKER PASSES PERMITTED	 Dorna & IRTA Staff	
PREMIUM & GUEST PASSES PERMITTED		 + 

USEFUL TIPS

Use of cameras and video equipment – Photos are allowed inside the paddock. The use of video cameras not authorized by Dorna however is prohibited. For “privacy” reasons, during the garage visit, all photos must be authorized by a member of the Team and in any case we highly recommend that no close ups of the bike be taken, especially when it is without the fairing.

Dress Code – No dress code is enforced in the paddock, however we recommend comfortable and casual attire (do not wear clothing with graphics related to non-Gresini teams and non-Gresini riders);

Minimum Age – There is no age restriction inside the paddock. Children aged 10 and under do not need a pass.

• There may be random checks made inside the Paddock, therefore guests must carry a photo ID/passport/proof of identity. Each Digital Guest Pass is personal and non-transferable.

• The presence of animals at any MotoGP™ Area is not permitted.

• Alcohol beverages are restricted to closed Hospitalities and Restaurants.

For any queries prior or during the GP you may contact your appointed guest coordinator:

Elena Galli - mob. +34 678 187 054

Carlo Merlini - mob. +39 335 1322234

Richard Smith - mob. +34 629 451 898

Uso de cámaras y equipos de video – Las fotos dentro del paddock estan permitidas. No obstante, está prohibido el uso de equipos de vídeo no autorizadas por Dorna. Por motivos de “privacidad”, durante la visita al Box, todas las fotos deben ser autorizadas por un miembro del Team y, en cualquier caso, recomendamos encarecidamente que no se tomen primeros planos de la moto, especialmente cuando está sin carenado.

Dress code: no se aplica ningún dress code en el paddock, sin embargo, recomendamos ropa cómoda y informal (no utilicen gráficos relacionados con equipos y/o pilotos que no sean de Gresini);

Edad Mínima – No hay restricción de edad dentro del paddock. Los niños menores de 10 años no necesitan pase.

• Es posible que se realicen controles aleatorios dentro del Paddock, por lo que los huéspedes deben siempre llevar un documento de identidad con fotografía, pasaporte o prueba de identidad. Cada Pase Digital de Invitado es personal e intransferible.

• No está permitida la presencia de animales en ningún Área de MotoGP™.

• Las bebidas alcohólicas están restringidas a Hospitality y Restaurantes.

Para cualquier consulta antes o durante el GP, puedes comunicarte con tu coordinador :

Uso di macchine fotografiche e attrezzature video - Le foto sono consentite all'interno del paddock. È invece vietato l'uso di attrezzature video non autorizzate da Dorna. Per motivi di “privacy”, durante la visita al box, tutte le foto devono essere autorizzate da un membro del Team ed in ogni caso consigliamo vivamente di non fare primi piani della moto, soprattutto quando è senza carenatura

Dress code – Nel paddock non viene imposto alcun dress code specifico, tuttavia si consiglia un abbigliamento comodo e casual (non indossare indumenti con grafiche relative a team e/o piloti non Gresini);

Età minima - Non ci sono limiti di età all'interno del paddock. I bambini di età pari o inferiore a 10 anni non hanno bisogno di pass.

• Potrebbero essere effettuati controlli random all'interno del Paddock, pertanto gli ospiti dovranno sempre portare con sé un documento d'identità/passaporto/prova di identità con foto. Ogni Pass Ospite Digitale è personale e non trasferibile.

• La presenza di animali in qualsiasi Area MotoGP™ non è consentita.

• Le bevande alcoliche sono limitate alle Hospitality e ristoranti.

Per qualsiasi domanda prima o durante il GP puoi contattare il tuo coordinatore.

TIME SCHEDULE

Below you can find the times in which free practice sessions, qualifying and races are taking place... we don't want you to miss any action!

A continuación puede encontrar los horarios en los que se desarrollan los entrenamientos libres, la calificación y las carreras... No queremos que se pierda ninguna acción!

Di seguito può trovare gli orari in cui si svolgono le sessioni di prove libere, le qualifiche e le gare... Non vogliamo farle perdere nessuna azione!

FRIDAY		26 APRIL 2024	
09:00-09:35	35 min. Moto3™	Free Practice	08:00-08:20 Timing Laps
09:50-10:30	40 min. Moto2™	Free Practice	08:30 Medical/Track Inspection
10:45-11:30	45 min. MotoGP™	Free Practice 1 (Practice Start after session)	
11:55-12:20	25 min. Red Bull MotoGP™ Rookies Cup	Free Practice 1	
13:15-13:50	35 min. Moto3™	Practice 1	
14:05-14:45	40 min. Moto2™	Practice 1	
15:00-16:00	60 min. MotoGP™	Practice	
16:20-16:45	25 min. Red Bull MotoGP™ Rookies Cup	Free Practice 2	
16:50-17:50	Media Laps		
17:55-18:15	20 min. Red Bull MotoGP™ Rookies Cup	Qualifying	
18:20-18:50	MotoGP™ Premier Track Tour		
SATURDAY		27 APRIL 2024	
08:40-09:10	30 min. Moto3™	Practice 2	07:40-08:00 Timing Laps
09:25-09:55	30 min. Moto2™	Practice 2	08:10 Medical/Track Inspection
10:10-10:40	30 min. MotoGP™	Free Practice 2	
10:50-11:05	15 min. MotoGP™	Qualifying 1	
11:15-11:30	15 min. MotoGP™	Qualifying 2	
11:35-12:00	MotoGP VIP Village™ Pit Lane Walk		11:45-12:15 Moto2™/Moto3™ Hero Walk
11:55-12:10	Red Bull FMX Show (Turn 9-10)		
12:15	FIM InterContinental Games Presentation. Press Conference Room.		
12:50-13:05	15 min. Moto3™	Qualifying 1	
13:15-13:30	15 min. Moto3™	Qualifying 2	
13:45-14:00	15 min. Moto2™	Qualifying 1	
14:10-14:25	15 min. Moto2™	Qualifying 2	
15:00	MotoGP™	Tissot Sprint (12 laps)	
16:10	Red Bull MotoGP™ Rookies Cup	Race 1 (14 laps)	
17:00-17:45	BMW M Laps		
SUNDAY		28 APRIL 2024	
8:45	Red Bull MotoGP™ Rookies Cup	Race 2 (14 laps)	07:40-08:00 Timing Laps
09:40-09:50	10 min. MotoGP™	Warm Up	08:10 Medical/Track Inspection
10:00	MotoGP™	Rider Fan Parade	
10:00-10:30	MotoGP VIP Village™ Pit Lane Walk		10:20-10:40 MotoGP™ Hero Walk
11:00	Moto3™	Race (19 laps)	
		Press Conference (immediately after the podium ceremony)	
12:15	Moto2™	Race (21 laps)	
		Press Conference (immediately after the podium ceremony)	
13:05-13:25	Vuelta de honor 65 aniversario Agrupación de Tráfico Guardia Civil		
13:51	National Anthem		
14:00	MotoGP™	Race (25 laps)	
		Press Conference (immediately after the podium ceremony)	
15:00	Fan Track Walk (After Podium Show - DJ Indira Paganotto)		